

# НЕЛИНЕЙНАЯ ТЕОРИЯ ИОННО-АКУСТИЧЕСКИХ ВОЛН В ГОРЯЧЕЙ КВАНТОВО-ВЫРОЖДЕННОЙ ЭЛЕКТРОН-ПОЗИТРОН-ИОННОЙ ПЛАЗМЕ

*А. Е. Дубинов\**, *М. А. Сазонкин\*\**

*Саровский государственный физико-технический институт  
607186, Саров, Нижегородская обл., Россия*

Поступила в редакцию 16 января 2010 г.

Рассматривается бесстолкновительная немагнитная  $e$ - $p$ - $i$ -плазма, состоящая из квантово-вырожденных газов ионов, электронов и позитронов, находящихся при ненулевых температурах. Выведено и проанализировано дисперсионное уравнение для изотермических ионно-звуковых волн и найдено точное выражение для линейной скорости ионного звука. Анализ дисперсионного уравнения позволил найти области параметров, в которых следует искать нелинейные решения в виде солитонов. Разработана нелинейная теория изотермических ионно-звуковых волн, в рамках которой получено и проанализировано точное решение исходных уравнений. Анализ выполнен методом псевдопотенциала Бернулли. Определены диапазоны фазовых скоростей периодических ионно-звуковых волн и скоростей солитонов. Показано, что в рассматриваемой плазме эти диапазоны не пересекаются и что скорость солитона не может быть меньше линейной скорости ионного звука. Построены графики профилей физических величин в периодической волне и в солитоне, а также графики зависимости скорости звука и критической скорости солитонов от концентрации ионов в плазме. Показано, что с увеличением концентрации ионов эти скорости возрастают.

## 1. ВВЕДЕНИЕ

За последние несколько лет в печати вышло огромное количество теоретических работ, изучающих различные коллективные процессы в электрон-позитрон-ионной плазме (далее для краткости  $e$ - $p$ - $i$ -плазма). Этот интерес вызван, прежде всего, тем, что в астрофизических условиях такая плазма является скорее типичной, чем исключительной. Считается, например, что она существует во внутренней области аккреционных дисков вблизи черных дыр [1, 2], в магнитосферах нейтронных звезд [2–4], внутри активных галактических ядер [5] и даже в плазме солнечных вспышек [6]. Недавно вблизи компактных звездных объектов были обнаружены узкоколлимированные протяженные выбросы — джеты, которые представляют собой релятивистски движущиеся струи  $e$ - $p$ - $i$ -плазмы [5, 7–9]. Есть много доводов в пользу того, что и вся наша Вселенная в первые минуты своего существования

также представляла собой горячую  $e$ - $p$ - $i$ -плазму [10]. Кроме того,  $e$ - $p$ - $i$ -плазма является некоторым частным случаем амбиплазмы, т.е. космической квазинейтральной плазмы, содержащей электроны, позитроны, протоны и антипротоны. Понятие об амбиплазме ввел в обиход еще Х. Альфвен [11], а в его книге [12] описано несколько моделей образования амбизвезд (т.е. звезд, состоящих из амбиплазмы) в результате соударений звезд и антивзвезд.

В недавней нашей работе [13], в которой была развита нелинейная теория ионно-звуковых волн в  $e$ - $p$ - $i$ -плазме, был дан краткий обзор работ по теории коллективных явлений в ней. При этом  $e$ - $p$ - $i$ -плазма, которая рассматривалась в работе [13] и большинстве цитируемых там работ, считалась бесстолкновительной и небольшой плотности и, следовательно, входящие в нее электронный, позитронный и ионный газы рассматривались как классические, подчиняющиеся статистике Максвелла–Больцмана.

Однако в последние два года появился целый ряд статей [14–29], в которых рассматриваются коллективные явления в квантово-вырожденной  $e$ - $p$ - $i$ -плазме. Так, в работах [14–18, 24, 26–29] изучались элект-

\*E-mail: dubinov-ae@yandex.ru

\*\*E-mail: figma@mail.ru

ростатические периодические и ударные волны и солитоны ионно-звукового типа, в [19] — электростатическая электрон-позитронная двухпоточковая неустойчивость в немагнитной  $e$ - $p$ - $i$ -плазме, в [20] — электромагнитные дрейфовые, а в [21] — электростатические ударные волны и солитоны, в [22] — ионно-звуковые вихри, в [23] — связанные ионно-звуковые и ионно-циклотронные волны, в [25] — связанные ионно-звуковые и дрейфовые волны в магнитоактивной  $e$ - $p$ - $i$ -плазме.

Практически во всех указанных работах применялся газодинамический подход, основанный на уравнениях динамики вырожденных газов [30–33], в которых вырожденные компоненты плазмы считаются холодными, т. е. они находятся при нулевой температуре и подчиняются одному из следующих уравнений состояния холодных ферми-газов (в зависимости от размерности газа): для трехмерного ферми-газа

$$p = \frac{2}{5} \varepsilon_F n_0 \left( \frac{n}{n_0} \right)^{5/3}, \quad (1)$$

для одномерного ферми-газа

$$p = \frac{2}{3} \varepsilon_F n_0 \left( \frac{n}{n_0} \right)^3. \quad (2)$$

Здесь  $p$  — давление,  $n$  — концентрация,  $n_0$  — начальная концентрация,  $\varepsilon_F$  — энергия Ферми.

Такой «холодный» подход заметно упрощает математические выкладки, но не всегда позволяет адекватно описать волновые процессы в реальной квантовой плазме, например, не может описать влияние температуры на характеристики волны.

Недавно математические трудности, возникающие при разработке нелинейной теории волн в вырожденных плазмах ненулевой температуры, были преодолены с помощью нового метода псевдопотенциала Бернулли [13, 34–37] и точного вычисления интегралов Ферми–Дирака [38, 39], в результате чего была создана нелинейная теория изотермических электронных плазменных волн в вырожденной плазме при произвольной ненулевой температуре [39]. Чуть позднее в работах [40–42] этот подход был продолжен и на другие волновые процессы в квантово-вырожденной плазме (в том числе, и на ионно-звуковые волны в горячей  $e$ - $i$ -плазме [42]).

Целью данной работы является развитие нелинейной теории ионно-звуковых волн в горячей  $e$ - $p$ - $i$ -плазме, в которой температуры электронного, позитронного и ионного квантово-вырожденных газов ненулевые и отличаются друг от друга. Фактически данная работа есть продолжение работ [13, 39, 42], здесь используются их основные

положения: трехжидкостная газодинамика с безынерционными электронами и позитронами, точная безынтегральная форма уравнений состояния горячих ферми-газов и метод псевдопотенциала Бернулли.

## 2. ОБОЗНАЧЕНИЯ И ИСХОДНЫЕ УРАВНЕНИЯ

Будем рассматривать квазинейтральную, однородную, бесстолкновительную  $e$ - $p$ - $i$ -плазму, состоящую из вырожденных газов электронов, позитронов и положительно заряженных ионов, в отсутствие магнитного поля и в нерелятивистском приближении. Считаем, что электроны и позитроны являются безынерционными частицами.

Введем следующие обозначения: масса электрона —  $m_e$ , масса позитрона —  $m_p$ , масса иона —  $m_i = m$ , температуры соответственно электронной, позитронной и ионной компонент невозмущенной плазмы —  $T_{0e}, T_{0p}, T_{0i}$ , значения химических потенциалов невозмущенной плазмы —  $\mu_{0e}, \mu_{0p}, \mu_{0i}$ , заряд электрона —  $(-q_e) < 0$ , заряд позитрона —  $q_p > 0$ , заряд иона —  $q_i > 0$ , равновесная концентрация электронов —  $n_{0e}$ , позитронов —  $n_{0p}$ , ионов —  $n_{0i} = n_0$ . Значения, относящиеся к возмущенной плазме, будем записывать без индекса «0».

В силу квазинейтральности плазмы можем записать следующее равенство для невозмущенных значений концентраций:

$$q_e n_{0e} = q_p n_{0p} + q_i n_{0i}.$$

Можно рассматривать  $e$ - $p$ - $i$ -плазму как симметричную  $e$ - $p$ -плазму с небольшой примесью тяжелых ионов или как  $e$ - $i$ -плазму, в которой присутствует небольшая фракция позитронов. Для описания всех возможных случаев введем положительный параметр  $\alpha$ , обозначающий, какая часть отрицательного заряда скомпенсирована зарядом ионов:  $\alpha = q_i n_0 / q_e n_{0e}$ . Тогда

$$q_e n_{0e} = q_i n_0 / \alpha, \quad q_p n_{0p} = q_i n_0 (1/\alpha - 1),$$

где  $0 < \alpha \leq 1$ . Случай  $\alpha = 1$  соответствует обычной  $e$ - $i$ -плазме, а случай  $\alpha = 0$ , соответствующий  $e$ - $p$ -плазме, в нашей работе рассматриваться не будет, так как далее мы будем считать массы электронов и позитронов пренебрежимо малыми по сравнению с массой ионов.

Для описания процессов, происходящих в такой плазме, воспользуемся следующими одномерными

газодинамическими уравнениями для компонент: уравнением непрерывности

$$\frac{\partial n_{e,p,i}}{\partial t} + \frac{\partial(n_{e,p,i}V_{e,p,i})}{\partial x} = 0, \quad (3)$$

уравнением динамики позитронов и ионов

$$\frac{\partial V_{p,i}}{\partial t} + V_{p,i} \frac{\partial V_{p,i}}{\partial x} = -\frac{q_{p,i}}{m_{p,i}} \frac{\partial \varphi}{\partial x} - \frac{1}{n_{p,i}m_{p,i}} \frac{\partial P_{p,i}}{\partial x} + \frac{\hbar^2}{4m_{p,i}^2} \frac{\partial}{\partial x} \left\{ \frac{1}{n_{p,i}} \left[ \frac{\partial^2 n_{p,i}}{\partial x^2} - \frac{1}{n_{p,i}} \left( \frac{\partial n_{p,i}}{\partial x} \right)^2 \right] \right\}, \quad (4)$$

уравнением динамики электронов

$$\frac{\partial V_e}{\partial t} + V_e \frac{\partial V_e}{\partial x} = \frac{q_e}{m_e} \frac{\partial \varphi}{\partial x} - \frac{1}{n_e m_e} \frac{\partial P_e}{\partial x} + \frac{\hbar^2}{4m_e^2} \frac{\partial}{\partial x} \left\{ \frac{1}{n_e} \left[ \frac{\partial^2 n_e}{\partial x^2} - \frac{1}{n_e} \left( \frac{\partial n_e}{\partial x} \right)^2 \right] \right\}, \quad (5)$$

уравнением Пуассона

$$\frac{\partial^2 \varphi}{\partial x^2} = -4\pi(q_i n_i + q_p n_p - q_e n_e). \quad (6)$$

Слагаемые, связанные с градиентом давления в уравнениях (4) и (5), учитывают коллективное квантовое взаимодействие между частицами-фермионами, а также уравнения состояния вырожденного ферми-газа, которые будут записаны ниже.

Последние слагаемые в уравнениях (4) и (5) также обусловлены квантовыми эффектами, а именно квантово-волновой природой частиц. Они следуют из принципа неопределенности Гейзенберга и выводятся из одночастичного уравнения Шредингера (т. е. фактически в приближении Хартри).

Уравнения (4) и (5) могут быть использованы без этих квантовых членов. При этом одновременно выполняются следующие два условия на де-бройлевскую длину волны  $\lambda_{dB_{e,p,i}}$ : относительно характерного размера рассматриваемой системы,  $\lambda_{dB_{e,p,i}} \ll L$ , и относительно дебаевских длин (или длины волны ионного звука),  $\lambda_{dB_{e,p,i}} \ll \lambda_{D_{e,p,i}}$ . Первое условие выполнено, так как мы рассматриваем безграничную плазму. Второе условие означает, что  $\hbar\omega_{0e,p,i} \ll kT_{e,p,i}$ , где  $\omega_{0e,p,i}$  — ленгмюровские частоты компонент плазмы.

Обратим внимание на то, что без этого квантового слагаемого уравнения (4) и (5) не становятся автоматически классическими, так как коллектив частиц остается квантово-вырожденным, подчиняющимся статистике фермионов.

Без учета вторых квантовых слагаемых уравнения движения (4), (5) перепишутся в виде

$$\frac{\partial V_{p,i}}{\partial t} + V_{p,i} \frac{\partial V_{p,i}}{\partial x} = -\frac{q_{p,i}}{m_{p,i}} \frac{\partial \varphi}{\partial x} - \frac{1}{n_{p,i}m_{p,i}} \frac{\partial P_{p,i}}{\partial x}, \quad (7)$$

$$\frac{\partial V_e}{\partial t} + V_e \frac{\partial V_e}{\partial x} = \frac{q_e}{m_e} \frac{\partial \varphi}{\partial x} - \frac{1}{n_e m_e} \frac{\partial P_e}{\partial x}. \quad (8)$$

Дополним систему уравнением состояния теплового ферми-газа (газа ионов, электронов и позитронов). Оно имеет вид неявной, параметрически заданной функции и содержит интегралы Ферми–Дирака, которые ранее считались не берущимися. Тем не менее, сейчас, следуя [23], мы можем представить их в безынтегральном виде:

$$n_{e,p,i}(\mu_{e,p,i}, T_{e,p,i}) = -\frac{(m_{e,p,i}kT_{e,p,i})^{3/2}}{2^{1/2}\pi^{3/2}\hbar^3} \times \text{Li}_{3/2} \left( -\exp \frac{\mu_{e,p,i}}{kT_{e,p,i}} \right), \quad (9)$$

$$P_{e,p,i}(\mu_{e,p,i}, T_{e,p,i}) = -\frac{(m_{e,p,i}kT_{e,p,i})^{5/2}}{2^{1/2}\pi^{3/2}m_{e,p,i}\hbar^3} \times \text{Li}_{5/2} \left( -\exp \frac{\mu_{e,p,i}}{kT_{e,p,i}} \right), \quad (10)$$

где  $\mu_{e,p,i}$  — химический потенциал,  $\text{Li}_\nu(\dots)$  — полилогарифм [43, 44].

В пределе  $T_{e,p,i} \rightarrow 0$  уравнения состояния теплых ферми-газов (9), (10) сводятся к явным уравнениям состояния холодных трехмерных ферми-газов:

$$P_{e,p,i} = \frac{(3\pi^2)^{2/3}\hbar^2}{5m_{e,p,i}} n_{e,p,i}^{5/3} = \frac{2}{5} \mu_{0e,p,i} n_{0e,p,i} \left( \frac{n_{e,p,i}}{n_{0e,p,i}} \right)^{5/3}. \quad (11)$$

Будем считать, что в волне  $T_i = T_{0i} = \text{const}$ ,  $T_p = T_{0p} = \text{const}$  и  $T_e = T_{0e} = \text{const}$ , т. е. рассматриваемый нами волновой процесс сжатия–разрежения является изотермическим. Для обоснования возможности изотермического процесса в волне, следуя [36], подчеркнем, что вырожденная плазма может быть одновременно бесстолкновительной и идеальной, а также в такой плазме термодинамическое равновесие может устанавливаться за счет некоррелированного кулоновского межчастичного взаимодействия [13, 36].

Предположение о безынерционности электронов и позитронов позволяет без особых проблем проинтегрировать уравнения движения этих компонент. В результате получим связь между концентрацией частиц и электростатическим потенциалом. Для максвелловского распределения в предположении, что волновой процесс является изотермическим, эта связь записывается в виде экспоненциального распределения Больцмана. По внешнему виду и смыслу она аналогична барометрической формуле для

классического идеального газа в однородном силовом поле. Поэтому для краткости будем называть интеграл движения безынерционного газа, подчиняющегося любому другому уравнению состояния, барометрической формулой.

Подробный вывод барометрической формулы для вырожденного газа приведен в работах [42, 45]. Поэтому не будем останавливаться на нем, а запишем лишь конечный результат.

Для позитронов имеем

$$n_p = n_{0p} \frac{\text{Li}_{3/2} \left( -\exp \frac{\mu_{0p} - q_p \varphi}{kT_{0p}} \right)}{\text{Li}_{3/2} \left( -\exp \frac{\mu_{0p}}{kT_{0p}} \right)} = \frac{q_i n_0}{q_p} \left( \frac{1}{\alpha} - 1 \right) \frac{\text{Li}_{3/2} \left( -\exp \frac{\mu_{0p} - q_p \varphi}{kT_{0p}} \right)}{\text{Li}_{3/2} \left( -\exp \frac{\mu_{0p}}{kT_{0p}} \right)}, \quad (12)$$

для электронов —

$$n_e = n_{0e} \frac{\text{Li}_{3/2} \left( -\exp \frac{\mu_{0e} + q_e \varphi}{kT_{0e}} \right)}{\text{Li}_{3/2} \left( -\exp \frac{\mu_{0e}}{kT_{0e}} \right)} = \frac{q_i n_0}{q_e \alpha} \frac{\text{Li}_{3/2} \left( -\exp \frac{\mu_{0e} + q_e \varphi}{kT_{0e}} \right)}{\text{Li}_{3/2} \left( -\exp \frac{\mu_{0e}}{kT_{0e}} \right)}. \quad (13)$$

Формулы (12) и (13) в дальнейшем мы будем использовать при описании позитронного и электронного ферми-газов в ионно-звуковой волне так же, как используют больцмановскую экспоненту для классической плазмы.

В работе [42] выведены формулы для длин Дебая электронного и ионного ферми-газов. Приведем их без вывода. Также нам понадобится формула длины Дебая позитронного ферми-газа. Квадрат ионной длины Дебая равен

$$\lambda_{Di}^2 = \frac{\text{Li}_{3/2} \left( -\exp \frac{\mu_{0i}}{kT_{0i}} \right)}{\text{Li}_{1/2} \left( -\exp \frac{\mu_{0i}}{kT_{0i}} \right)} \frac{kT_{0i}}{4\pi q_i^2 n_0}, \quad (14)$$

квадрат электронной длины Дебая —

$$\lambda_{De}^2 = \frac{\text{Li}_{3/2} \left( -\exp \frac{\mu_{0e}}{kT_{0e}} \right)}{\text{Li}_{1/2} \left( -\exp \frac{\mu_{0e}}{kT_{0e}} \right)} \frac{kT_{0e}}{4\pi q_e^2 n_{0e}} = \frac{\text{Li}_{3/2} \left( -\exp \frac{\mu_{0e}}{kT_{0e}} \right)}{\text{Li}_{1/2} \left( -\exp \frac{\mu_{0e}}{kT_{0e}} \right)} \frac{kT_{0e}}{4\pi q_e^2 \frac{q_i n_0}{q_e \alpha}}, \quad (15)$$

квадрат позитронной длины Дебая —

$$\lambda_{Dp}^2 = \frac{\text{Li}_{3/2} \left( -\exp \frac{\mu_{0p}}{kT_{0p}} \right)}{\text{Li}_{1/2} \left( -\exp \frac{\mu_{0p}}{kT_{0p}} \right)} \frac{kT_{0p}}{4\pi q_p^2 n_{0p}} = \frac{\text{Li}_{3/2} \left( -\exp \frac{\mu_{0p}}{kT_{0p}} \right)}{\text{Li}_{1/2} \left( -\exp \frac{\mu_{0p}}{kT_{0p}} \right)} \frac{kT_{0p}}{4\pi q_p^2 \frac{q_i n_0}{q_p} \left( \frac{1}{\alpha} - 1 \right)}. \quad (16)$$

### 3. ЛИНЕЙНАЯ ТЕОРИЯ ИОННО-ЗВУКОВЫХ ВОЛН

Выведем дисперсионное уравнение ионно-звуковых волн для данной модели плазмы. Это уравнение позволит отыскать области существования периодических волн и ионно-звуковых солитонов. Удобнее всего анализ проводить на плоскости  $\omega$ - $\kappa$ , построив на ней график дисперсионной зависимости.

Придадим зависимым переменным уравнений ионной динамики (3), (6), (7) и (8) небольшое волновое гармоническое возмущение относительно невозмущенных значений переменных:

$$n_i = n_{0i} + \tilde{n}_i \exp [j(\kappa x - \omega t)], \quad (17)$$

$$v_i = \tilde{v}_i \exp [j(\kappa x - \omega t)], \quad (18)$$

$$\varphi = \tilde{\varphi} \exp [j(\kappa x - \omega t)], \quad (19)$$

$$\mu_i = \mu_{0i} + \tilde{\mu}_i \exp [j(\kappa x - \omega t)], \quad (20)$$

где знак « $\tilde{\phantom{x}}$ » над величинами относится к малым возмущениям,  $\kappa$  и  $\omega$  — волновое число и частота возмущения и  $j^2 = -1$ . Такая запись переменных означает, что гармоническое возмущение бежит вдоль оси  $x$  с фазовой скоростью  $V = \omega/\kappa$ . Еще раз напомним, что невозмущенные значения  $n_0$  и  $\mu_{0i}$  связаны формулой (9).

При малом возмущении формулы (9), (12) и (13) примут вид

$$n_i = n_0 - \frac{(mkT_{0i})^{3/2}}{2^{1/2}\pi^{3/2}m\hbar^3} \text{Li}_{1/2} \left( -\exp \frac{\mu_{0i}}{kT_{0i}} \right) \times \frac{\tilde{\mu}_i}{kT_{0i}} \exp [i(\kappa x - \omega t)], \quad (21)$$

$$n_e = n_{0e} \left\{ 1 + \frac{\text{Li}_{1/2} \left( -\exp \frac{\mu_{0e}}{kT_{0e}} \right)}{\text{Li}_{3/2} \left( -\exp \frac{\mu_{0e}}{kT_{0e}} \right)} \times \frac{q_e \tilde{\varphi}}{kT_{0e}} \exp [i(\kappa x - \omega t)] \right\}, \quad (22)$$

$$n_p = n_{0p} \left\{ 1 - \frac{\text{Li}_{1/2} \left( -\exp \frac{\mu_{0p}}{kT_{0p}} \right)}{\text{Li}_{3/2} \left( -\exp \frac{\mu_{0p}}{kT_{0p}} \right)} \times \frac{q_p \tilde{\varphi}}{kT_{0p}} \exp [i(\kappa x - \omega t)] \right\}. \quad (23)$$

Сравнивая формулы (21) и (17), получаем

$$\tilde{\mu}_i = \frac{2^{1/2}\pi^{3/2}m\hbar^3}{(mkT_{0i})^{3/2}} kT_{0i}n_0 \times \text{Li}_{1/2} \left( -\exp \frac{\mu_{0i}}{kT_{0i}} \right) \frac{\tilde{n}_i}{n_0}. \quad (24)$$

Подставляя формулы (17)–(20) в исходные уравнения задачи и учитывая (24), в результате стандартной процедуры линеаризации получим следующее дисперсионное уравнение:

$$1 = \frac{\omega_{0i}^2/\kappa^2}{(\omega/\kappa)^2 - V_{FDi}^2} - \frac{1}{\lambda_{Dp}^2} \frac{1}{\kappa^2} - \frac{1}{\lambda_{De}^2} \frac{1}{\kappa^2}, \quad (25)$$

где  $\omega_{0i}^2 = 4\pi q_i^2 n_0/m$  — квадрат ионной плазменной частоты,

$$V_{FDi}^2 = \omega_{0i}^2 \lambda_{Di}^2 = \frac{kT_{0i}}{m} \frac{\text{Li}_{1/2} \left( -\exp \frac{\mu_{0i}}{kT_{0i}} \right)}{\text{Li}_{3/2} \left( -\exp \frac{\mu_{0i}}{kT_{0i}} \right)}$$

— квадрат ионной тепловой скорости газа Ферми–Дирака. Заметим, что зависимость от параметра  $\alpha$  заключена в значениях длин Дебая позитронов

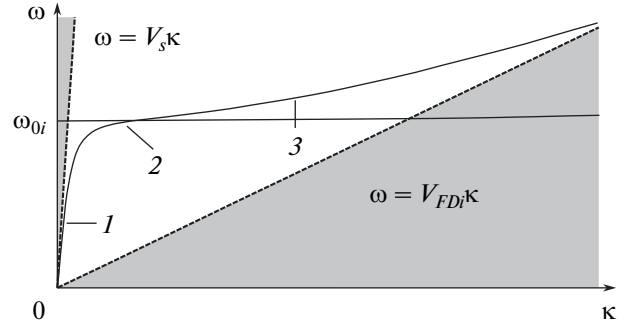


Рис. 1. График дисперсионной кривой (1 — ионно-звуковые волны, 2 — ионные плазменные колебания, 3 — сильнозатухающие волны)

и электронов. Так, при  $\alpha = 1$  длина Дебая позитронов равна нулю и мы получим то же дисперсионное уравнение, что и в работе [42]. Из формулы (25) получим явную зависимость  $\omega(\kappa)$ :

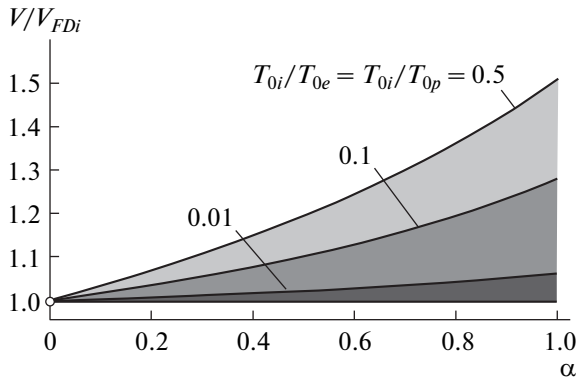
$$\omega = \left\{ V_{FDi}^2 \kappa^2 + \frac{\omega_{0i}^2}{1 + \left( \frac{1}{\lambda_{Dp}^2} + \frac{1}{\lambda_{De}^2} \right) \frac{1}{\kappa^2}} \right\}^{1/2}. \quad (26)$$

График зависимости (26) приведен на рис. 1. Он имеет типичный для ионного звука вид и состоит из трех участков. Длинноволновый участок соответствует линейной ионно-звуковой волне, распространяющейся практически без дисперсии с линейной скоростью ионно-звуковых волн

$$V_s = \frac{d\omega}{d\kappa} \Big|_{\kappa=0} = \sqrt{V_i^2 + \frac{\omega_{0i}^2 \lambda_{Dp}^2 \lambda_{De}^2}{\lambda_{Dp}^2 + \lambda_{De}^2}} = \omega_i \sqrt{\lambda_{Di}^2 + \frac{\lambda_{Dp}^2 \lambda_{De}^2}{\lambda_{Dp}^2 + \lambda_{De}^2}}, \quad (27)$$

средневолновый участок соответствует ионно-плазменным колебаниям с групповой скоростью, которая существенно меньше  $V_s$ , далее идет коротковолновый участок. И последний, тепловой участок не имеет практического значения, так как волна там быстро затухает по механизму затухания Ландау.

График лежит целиком в области, ограниченной лучами  $\omega = V_s \kappa$  и  $\omega = V_{FDi} \kappa$ . Именно в диапазоне скоростей от  $V_{FDi}$  до  $V_s$  следует искать решения в виде периодических ионно-звуковых волн. А стационарные солитоны со скоростями из этого диапазона существовать не могут по причине их возможного



**Рис. 2.** График зависимости скорости звука от параметра  $\alpha$  (светлой точкой показано недопустимое значение  $\alpha$ , закрашенные области — допустимые значения скорости периодических волн)

синхронизма и энергетического взаимодействия с периодической волной. Поэтому решение в виде солитонов следует искать либо выше луча  $\omega = V_s \kappa$ , либо ниже  $\omega = V_{FDi} \kappa$  (закрашенные секторы на рис. 1).

На рис. 2 представлен график нормированной зависимости скорости звука от параметра  $\alpha$  по формуле (27). Он имеет вид возрастающей функции и при  $\alpha = 1$  стремится к максимальному значению, равному скорости звука для вырожденной  $e$ - $i$ -плазмы  $V_{s(e-i)}$ . При уменьшении концентрации ионов скорость звука убывает и стремится к тепловой скорости газа Ферми–Дирака  $V_{FDi}$ . Уменьшение скорости звука при увеличении концентрации позитронов объясняется тем, что позитроны начинают экранировать все больший отрицательный заряд электронов, что уменьшает возвращающую силу, действующую на ионы.

#### 4. НЕЛИНЕЙНАЯ ТЕОРИЯ

##### 4.1. Получение точного решения

Будем искать решение в виде стационарной волны, которая распространяется в положительном направлении оси  $x$  с фазовой скоростью  $V$ . Уравнения, описывающие волну, остаются прежними — (3), (6), (7), их дополняют параметрически заданные уравнения состояния (9), (10) и барометрические формулы (12), (13).

Введем автомодельную переменную

$$\xi = x - Vt, \quad \frac{\partial}{\partial t} = -V \frac{d}{d\xi}, \quad \frac{\partial}{\partial x} = \frac{d}{d\xi}. \quad (28)$$

Это означает переход из лабораторной системы отсчета в новую систему, связанную с волной. В новой системе отсчета решение будет иметь вид стационарной волны, профиль которой определяется только одной переменной  $\xi$ .

Также в уравнениях (1) и (2) необходимо преобразовать скорость ионов в соответствии с правилом

$$u_i = v_i - V, \quad (29)$$

где  $v_i$  — скорость ионов в исходной лабораторной системе отсчета, в которой невозмущенная плазма покоится,  $u_i$  — скорость ионов в системе отсчета, связанной с волной, в которой невозмущенная плазма движется со скоростью  $(-V)$ . В стационарной волне скорость ионов меньше скорости самой волны, поэтому  $u_i < 0$ . После введения новой переменной и преобразования скорости исходные уравнения принимают вид

$$\frac{d(n_i u_i)}{d\xi} = 0, \quad (30)$$

$$u_i \frac{du_i}{d\xi} = -\frac{q_i}{m} \frac{d\varphi}{d\xi} - \frac{1}{mn_i} \frac{dP_i}{d\xi}, \quad (31)$$

$$\frac{d^2 \varphi}{d\xi^2} = -4\pi(q_i n_i + q_p n_p - q_e n_e). \quad (32)$$

Преобразуем в выражении (31) слагаемое, связанное с градиентом давления. Воспользуемся правилом дифференцирования сложной функции:

$$\frac{dP_i(\mu_i, T_i)}{d\xi} = \frac{\partial P_i}{\partial \mu_i} \frac{d\mu_i}{d\xi} + \frac{\partial P_i}{\partial T_i} \frac{dT_i}{d\xi}. \quad (33)$$

Частные производные  $\partial P_i / \partial \mu_i$  и  $\partial P_i / \partial T_i$  можно найти из формулы (10). Это дает

$$\frac{1}{n_i} \frac{\partial P_i}{\partial x} = \frac{d\mu_i}{d\xi} - \frac{\mu_i}{kT_i} \frac{d(kT_i)}{d\xi}. \quad (34)$$

В изотермических процессах температура постоянна и, следовательно, второе слагаемое в правой части (34) равно нулю. Теперь уравнение (31) переписывается в виде

$$u_i \frac{du_i}{d\xi} = -\frac{q_i}{m} \frac{d\varphi}{d\xi} - \frac{1}{m} \frac{d\mu_i}{d\xi}. \quad (35)$$

Проинтегрируем уравнение непрерывности и уравнение движения при

$$\lim_{u_i \rightarrow -V} n_i = n_0, \quad \lim_{u_i \rightarrow -V} \varphi = 0, \quad \lim_{u_i \rightarrow -V} \mu_i = \mu_{0i},$$

получим

$$\varphi = \frac{mV^2}{2q_i} \left[ \left( \frac{n_{0i}}{n_i} \right)^2 - 1 \right] - \frac{\mu_i - \mu_{0i}}{q_i}. \quad (36)$$

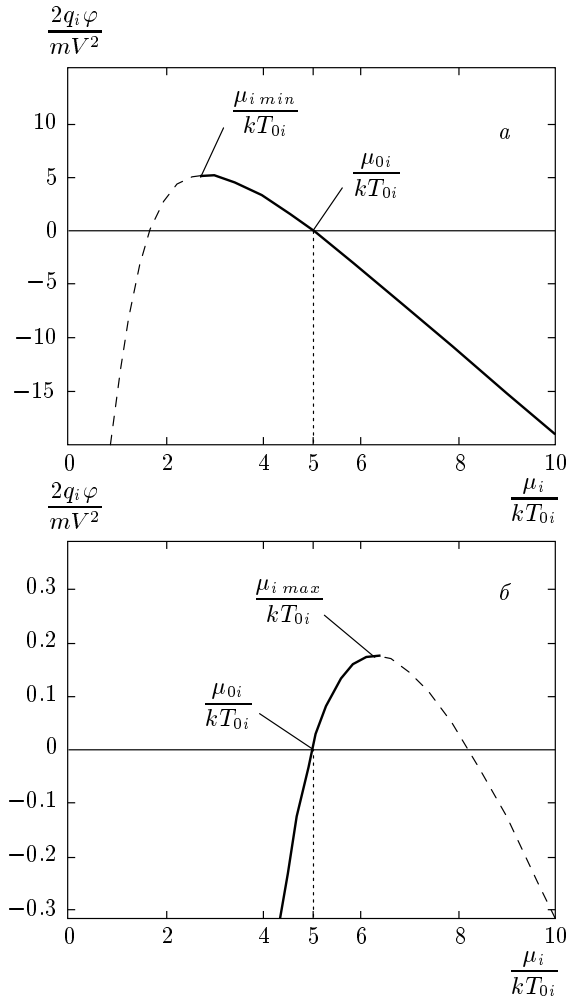


Рис. 3. Графики зависимости  $\varphi(\mu_i)$  при  $V_{FDi} > V$  (а),  $V_{FDi} < V$  (б)

Далее в (36) подставим (7) и получим зависимость  $\varphi(\mu_i)$ :

$$\varphi = \frac{mV^2}{2q_i} \left[ \left( \frac{\text{Li}_{3/2} \left( -\exp \frac{\mu_{0i}}{kT_{0i}} \right)}{\text{Li}_{3/2} \left( -\exp \frac{\mu_i}{kT_{0i}} \right)} \right)^2 - 1 \right] - \frac{\mu_i - \mu_{0i}}{q_i}. \quad (37)$$

Эта очень важная зависимость содержит в себе закон сохранения энергии и закон сохранения числа ионов в волновом потоке. На рис. 3 представлены графики нормированной зависимости  $\varphi(\mu_i)$ . Функция имеет максимум, а также в двух точках пересекает ось абсцисс. Одна из этих точек  $\mu_{0i}/kT_{0i}$  соответствует квазинейтральности невозмущенного состояния плазмы. Для случая  $V_{FDi} > V$  через точку

квазинейтральности проходит правая ветвь функции (рис. 3а), а для случая  $V_{FDi} < V$  — левая (рис. 3б). Вторые пересечения лишены физического смысла и на рисунке показаны штриховыми линиями.

На рис. 3б видно, что при возрастании химического потенциала электрический потенциал становится положительным, одновременно с этим, согласно (9), растет концентрация ионов. В результате на ионы будет возрастать электрическая сила, стремящаяся вернуть их в положение равновесия. Такой же процесс происходит и при уменьшении химического потенциала. Таким образом, для скоростей  $V_{FDi} < V$  возникает возвращающая сила. Для случая рис. 3а возвращающая сила не возникает, следовательно, волн при скоростях  $V_{FDi} > V$  не существует.

Запишем первую производную от функции  $\varphi(\mu_i)$  по  $\mu_i$ :

$$\frac{d\varphi}{d\mu_i} = f(\mu_i) = -\frac{1}{q_i} + \frac{1}{q_i} \frac{mV^2}{kT_{0i}} \left[ \text{Li}_{3/2} \left( -\exp \frac{\mu_{0i}}{kT_{0i}} \right) \right]^2 \times \frac{\text{Li}_{1/2} \left( -\exp \frac{\mu_i}{kT_{0i}} \right)}{\left[ \text{Li}_{3/2} \left( -\exp \frac{\mu_i}{kT_{0i}} \right) \right]^3}. \quad (38)$$

Из уравнения

$$f(\mu_i) = 0 \quad (39)$$

находим точку экстремума функции  $\varphi(\mu_i)$ :  $\mu_i = \mu_{i \max}$  ( $\mu_i = \mu_{i \min}$ ) при  $V_{FDi} < V$  ( $V_{FDi} > V$ ). Как следует из анализа графиков на рис. 3, в волне химический потенциал может принимать значения из интервала  $-\infty < \mu_i < \mu_{i \max}$  для  $V_{FDi} < V$  ( $\mu_{i \min} < \mu_i < \infty$  для  $V_{FDi} > V$ ). Далее обозначим

$$\frac{d^2\varphi}{d\mu_i^2} = \frac{df(\mu_i)}{d\mu_i}. \quad (40)$$

Воспользовавшись правилом дифференцирования сложной функции в уравнении Пуассона (32)

$$\frac{d^2\varphi}{d\xi^2} = \frac{d\varphi}{d\mu_i} \frac{d^2\mu_i}{d\xi^2} + \frac{d^2\varphi}{d\mu_i^2} \left( \frac{d\mu_i}{d\xi} \right)^2, \quad (41)$$

а также учитывая формулы (12), (13), (37), (38) и (39), получим следующее уравнение:

$$f(\mu_i) \frac{d^2\mu_i}{d\xi^2} + \frac{d^2f(\mu_i)}{d\mu_i^2} \left( \frac{d\mu_i}{d\xi} \right)^2 = \rho_i(\mu_i) + \rho_p(\mu_i) + \rho_e(\mu_i), \quad (42)$$

где введены обозначения

$$\rho_i(\mu_i) = -4\pi q_i \frac{(mkT_{0i})^{3/2}}{2^{1/2}\pi^{3/2}\hbar^3} \text{Li}_{3/2} \left( -\exp \frac{\mu_i}{kT_{0i}} \right), \quad (43)$$

$$\begin{aligned} \rho_e(\mu_i) = & -4\pi q_i n_0 \frac{1}{\alpha} \times \\ & \times \text{Li}_{3/2} \left\{ -\exp \left[ \frac{\mu_{0e}}{kT_{0e}} + \frac{q_e}{2q_i} \frac{mV^2}{kT_{0e}} \times \right. \right. \\ & \times \left. \left. \left( \frac{\text{Li}_{3/2}^2 \left( -\exp \frac{\mu_{0i}}{kT_{0i}} \right)}{\text{Li}_{3/2}^2 \left( -\exp \frac{\mu_i}{kT_{0i}} \right)} - 1 \right) - \frac{q_e}{q_i} \frac{\mu_i - \mu_{0i}}{kT_{0e}} \right] \right\} \times \\ & \times \text{Li}_{3/2}^{-1} \left( -\exp \frac{\mu_{0e}}{kT_{0e}} \right), \quad (44) \end{aligned}$$

$$\begin{aligned} \rho_p(\mu_i) = & -4\pi q_i n_0 \left( \frac{1}{\alpha} - 1 \right) \times \\ & \times \text{Li}_{3/2} \left\{ -\exp \left[ \frac{\mu_{0p}}{kT_{0p}} - \frac{q_p}{2q_i} \frac{mV^2}{kT_{0p}} \times \right. \right. \\ & \times \left. \left. \left( \frac{\text{Li}_{3/2}^2 \left( -\exp \frac{\mu_{0i}}{kT_{0i}} \right)}{\text{Li}_{3/2}^2 \left( -\exp \frac{\mu_i}{kT_{0i}} \right)} - 1 \right) + \frac{q_p}{q_i} \frac{\mu_i - \mu_{0i}}{kT_{0p}} \right] \right\} \times \\ & \times \text{Li}_{3/2}^{-1} \left( -\exp \frac{\mu_{0p}}{kT_{0p}} \right). \quad (45) \end{aligned}$$

Уравнение (42) представляет собой автономное дифференциальное уравнение второго порядка, допускающее понижение порядка с помощью замены  $z(\mu_i) = d\mu_i/d\xi$ . После такой замены поделим уравнение на  $zf(\mu_i)$  и получим дифференциальное уравнение Бернулли [46]:

$$\begin{aligned} \frac{dz}{d\mu_i} + \frac{1}{f(\mu_i)} \frac{df(\mu_i)}{d\mu_i} z = \\ = \frac{\rho_i(\mu_i) + \rho_p(\mu_i) - \rho_e(\mu_i)}{f(\mu_i)} \frac{1}{z}. \quad (46) \end{aligned}$$

После деления мы могли бы потерять особые решения в виде  $z = 0$  и  $f(\mu_i) = 0$ . Однако первое из них дает невозмущенное решение  $\mu_i = \mu_{0i}$ , а решения второго уравнения не являются решениями (42).

Общее решение уравнения (42) имеет вид

$$z^2 = \exp \Theta \left( C_1 + 2 \int \exp(-\Theta) \times \frac{\rho_i(\mu_i) + \rho_p(\mu_i) + \rho_e(\mu_i)}{f(\mu_i)} d\mu_i \right), \quad (47)$$

где

$$\Theta = -2 \int \frac{1}{f(\mu_i)} \frac{df(\mu_i)}{d\mu_i} d\mu_i = -2 \ln(f(\mu_i)),$$

$C_i$  — постоянные интегрирования. После упрощений получаем

$$z^2 = \frac{1}{f^2(\mu_i)} \times \left\{ C_1 + 2 \int f(\mu_i) [\rho_i(\mu_i) + \rho_p(\mu_i) + \rho_e(\mu_i)] d\mu_i \right\}. \quad (48)$$

Из (48) можно получить точное выражение для  $\mu_i(\xi)$  в квадратурах:

$$\xi + C_2 = \int \frac{d\mu_i}{z(\mu_i)}, \quad (49)$$

которое совместно с (48) будет являться общим точным решением задачи о профиле ионно-звуковой волны в вырожденной плазме, состоящей из электронов, позитронов и положительно заряженных ионов.

#### 4.2. Анализ решения методом псевдопотенциала

Анализ точного решения (48) в силу его громоздкости затруднен. Поэтому для дальнейшего исследования полученного решения воспользуемся методом механической аналогии. Наиболее известен метод псевдопотенциала Сагдеева, описанный в работах [47, 48]. В нем закон сохранения псевдоэнергии записывается через обобщенную координату  $\varphi$  и обобщенный импульс  $d\varphi/d\xi$ :

$$-\frac{1}{2} \left[ \frac{d\varphi}{d\xi} \right]^2 = U_S(\varphi), \quad (50)$$

а для его применения необходимо разрешить уравнение (37) относительно  $\mu_i = \mu_i(\varphi)$ .

В нашей задаче получить функцию  $\mu_i = \mu_i(\varphi)$  невозможно, поэтому метод Сагдеева здесь не применим. Но мы можем воспользоваться методом псевдопотенциала Бернулли [34–37]. Для этого в уравнении (50) сделаем преобразование обобщенных координат:



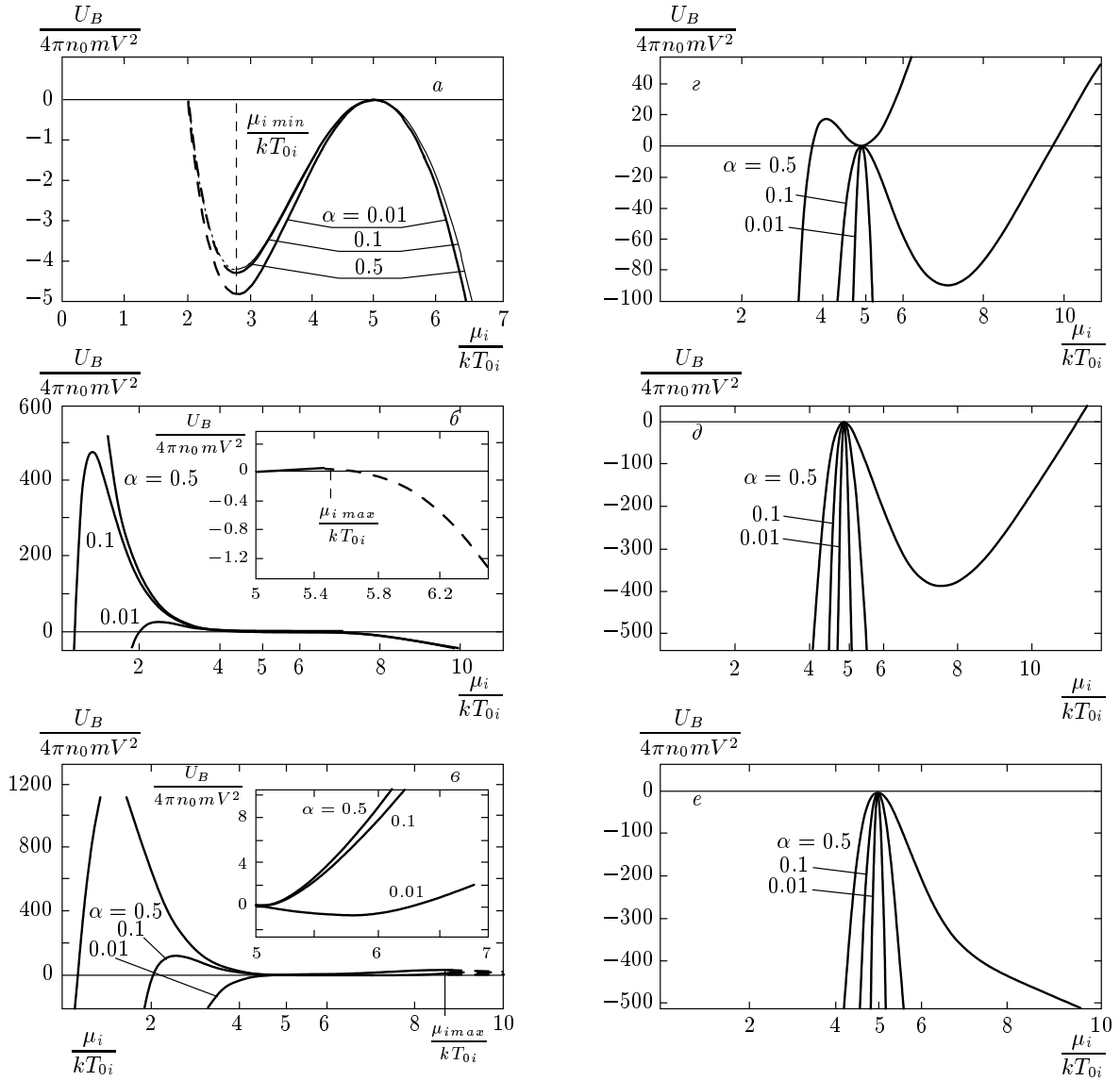


Рис. 4. Графики псевдопотенциала при  $V/V_{FDi} = 0.5$  (а), 2.5 (б), 10.5 (в), 25.5 (з), 50.5 (д), 120 (е)

$$\left\{ \begin{aligned} \varphi &= \frac{mV^2}{2q_i} \left( \frac{\text{Li}_{3/2}^2 \left( -\exp \frac{\mu_{0i}}{kT_{0i}} \right)}{\text{Li}_{3/2}^2 \left( -\exp \frac{\mu_i}{kT_{0i}} \right)} - 1 \right) - \\ &\quad - \frac{\mu_i - \mu_{0i}}{q_i}, \\ \frac{d\varphi}{d\xi} &= f(\mu_i) \frac{d\mu_i}{d\xi}. \end{aligned} \right. \quad (51)$$

Следует отметить, что преобразование (51) не является каноническим, новые обобщенные переменные  $\mu_i$  и  $d\mu_i/d\xi$  также не канонические, что легко доказывается с помощью скобок Пуассона. Поэто-

му запись закона сохранения псевдоэнергии в новых обобщенных координатах не будет иметь канонический вид:

$$-\frac{1}{2} \left[ f(\mu_i) \frac{d\mu_i}{d\xi} \right]^2 = - \int f(\mu_i) \rho(\mu_i) d\mu_i + C = U_B(\mu_i). \quad (52)$$

Назовем  $U_B(\mu_i)$  псевдопотенциалом Бернулли, поскольку его выражение можно получить из точного решения (48) уравнения Бернулли (46):

$$-\frac{1}{2} \left( f(\mu_i) \frac{d\mu_i}{d\xi} \right)^2 = U_B(\mu_i) = - \int f(\mu_i) [\rho_i(\mu_i) + \rho_p(\mu_i) + \rho_e(\mu_i)] d\mu_i. \quad (53)$$

Постоянная интегрирования в выражении (53) выбрана таким образом, чтобы  $U_B(\mu_{0i}) = 0$ .

На рис. 4 приведены графики псевдопотенциала при различных значениях  $\alpha$  и скорости волны (пунктирными линиями нарисованы ветви псевдопотенциала, которые не имеют физического смысла). Для случая  $V/V_{FDi} = 0.5$  (рис. 4а) видим, что ни уединенные, ни периодические волны существовать не могут. Этот же результат нами был уже получен как в линейной теории, так и при анализе функции (37). Для случая  $V/V_{FDi} = 1.5$  (рис. 4б), который соответствует сектору, где лежит дисперсионная кривая на рис. 1, на графике псевдопотенциала существует потенциальная яма вблизи положения равновесия  $\mu_{0i}/kT_{0i}$ . Стенки ямы несимметричны, что говорит о негармоническом характере движения псевдоосциллятора в ней. Правый склон отвечает фазе сжатия ионной компоненты плазмы, а левый — фазе разрежения. Вблизи положения равновесия яма имеет практически параболический вид, а следовательно, колебания с малой амплитудой будут слабо отличаться от гармонических. Колебания псевдоосциллятора в такой яме соответствуют периодической волне. При  $V/V_{FDi} = 3.5$  (рис. 4в) для значения  $\alpha = 0.01$  точка равновесия является локальным максимумом, а справа от нее имеем потенциальную яму. Движение по замкнутой сепаратрисе ямы в сторону возрастания химического потенциала описывает уединенную ионно-звуковую волну — солитон. Значение максимальной скорости солитона  $V_{cr}$  можно определить из условия

$$U_B(\mu_{i\max}) = 0. \quad (54)$$

График зависимости максимальной скорости солитона  $V_{cr}$  от параметра  $\alpha$  при различных значениях температур компонент плазмы представлен на рис. 5.

Для значений  $\alpha = 0.1$  и  $\alpha = 0.5$  потенциальная яма по-прежнему описывает периодические волны (рис. 4в).

Для  $V/V_{FDi} = 6.5$  (рис 4з) при  $\alpha = 0.01$  никакие волны не существуют. При  $\alpha = 0.1$  существуют уединенные ионно-звуковые волны — солитоны, а при  $\alpha = 0.5$  имеем периодические волны.

Для  $V/V_{FDi} = 8.5$  (рис. 4д) при  $\alpha = 0.01$  и  $\alpha = 0.1$  никакие волны не существуют, а для  $\alpha = 0.5$  существуют уединенные волны.

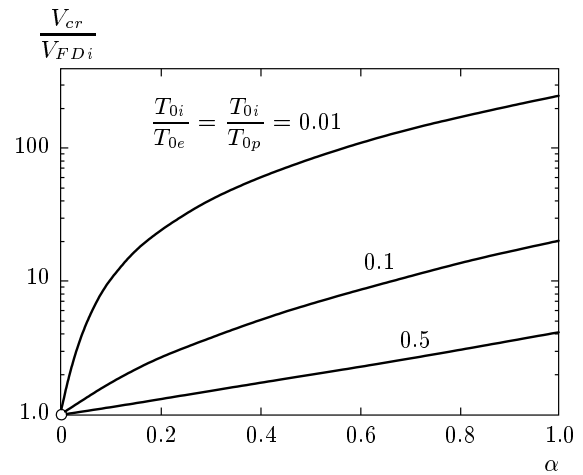


Рис. 5. График зависимости критической скорости солитонов от параметра  $\alpha$  (светлой точкой показано недопустимое значение  $\alpha$ )

Для  $V/V_{FDi} = 10.5$  (рис. 4е) при всех значениях  $\alpha$  никакие волны не существуют.

### 4.3. Численный пример

Проиллюстрируем полученные решения численными примерами. На рис. 6 изображены партитуры стационарных ионно-звуковых периодических и уединенных волн. Они построены следующим образом: сначала вычислялся профиль химического потенциала из уравнения (42), далее по формуле (9) — профиль концентрации ионов, по формуле (10) — профиль давления, по формуле (37) — профиль электростатического потенциала, по формуле (12) — профиль позитронов, по формуле (13) — профиль электронов. Как и предполагалось, профиль волны имеет асимметричный вид.

## 5. ЗАКЛЮЧЕНИЕ

В работе развита нелинейная теория ионно-звуковых волн в вырожденной  $e-p-i$ -плазме в рамках квантовой гидродинамической модели. В качестве уравнения состояния выбраны точные уравнения ферми-газа в параметрической форме. Волна рассматривалась как изотермический процесс. Построению нелинейной теории предшествовал анализ линейного дисперсионного уравнения.

Получено и проанализировано точное решение исходных уравнений. Анализ проводился с помощью метода псевдопотенциала Бернулли. Результа-

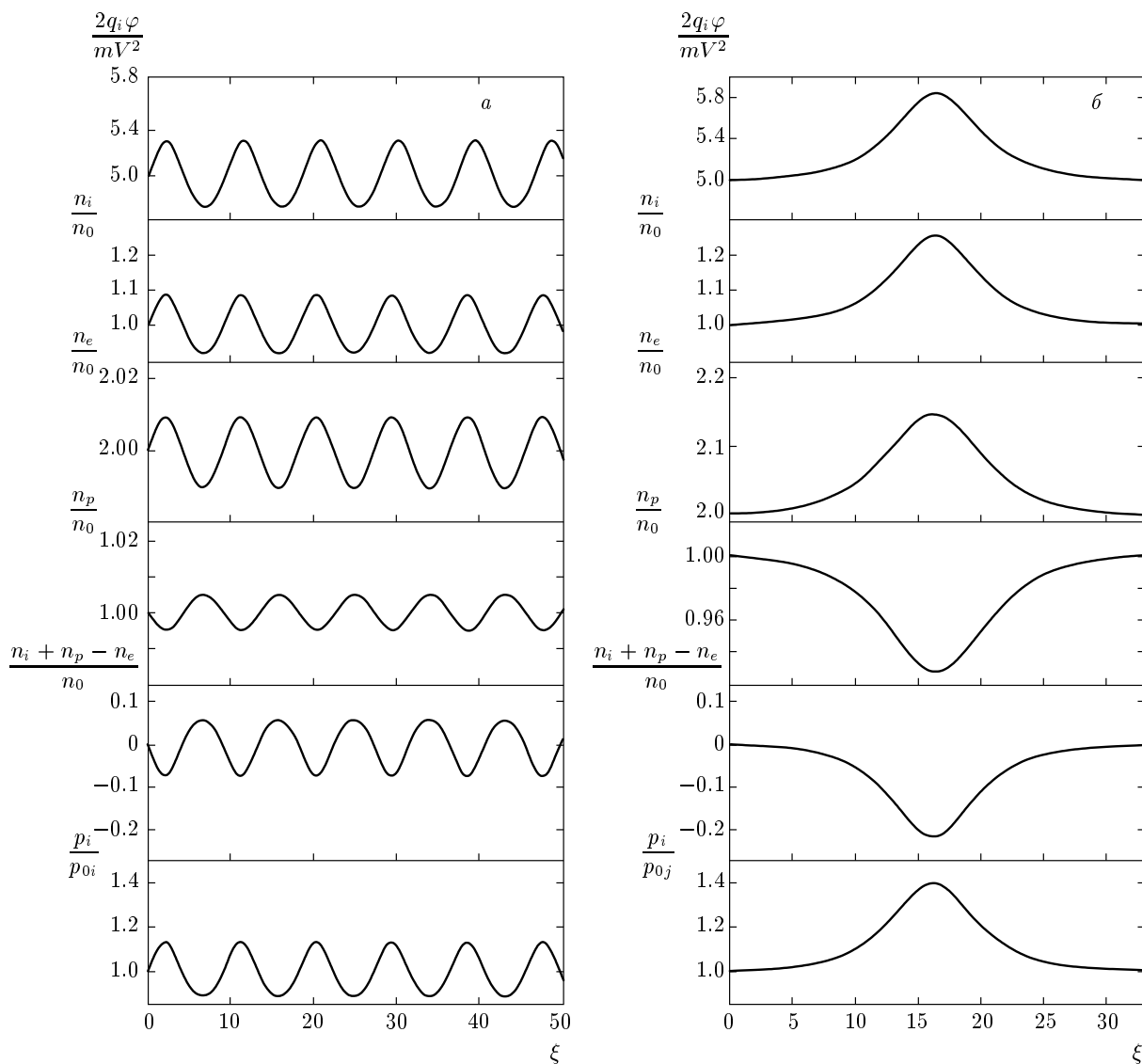


Рис. 6. Партитуры стационарной ионно-звуковой волны: *a* — периодическая ионно-звуковая волна, *б* — уединенная волна — солитон

ты анализа нелинейной задачи совпали с предсказаниями линейной теории.

Определены область существования периодических ионно-звуковых волн и область, в которой существуют уединенные ионно-звуковые волны — солитоны. Показано, что эти области не пересекаются. Таким образом, доказано, что скорость уединенной волны не может быть меньше скорости звука. Построены профили физических величин в дозвуковом и сверхзвуковом режимах.

М. А. Сазонкин выражает признательность фонду «Династия».

### ЛИТЕРАТУРА

1. W. H. Lee, E. Ramirez-Ruiz, and D. Page, *Astrophys. J.* **632**, 421 (2005).
2. В. С. Бескин, *Осесимметричные стационарные течения в астрофизике*, Физматлит, Москва (2006).
3. В. М. Липунов, *Астрофизика нейтронных звезд*, Наука, Москва (1987).
4. F. C. Michel, *Rev. Mod. Phys.* **54**, 1 (1982).
5. M. C. Begelman, R. D. Blandford, and M. J. Rees, *Rev. Mod. Phys.* **56**, 255 (1984).

6. B. Kozlovsky, R. J. Murphy, and G. H. Share, *Astrophys. J.* **604**, 892 (2004).
7. В. В. Железняков, С. А. Корягин, *Письма в Астрон. ж.* **28**, 809 (2002).
8. В. В. Железняков, С. А. Корягин, *Письма в Астрон. ж.* **31**, 819 (2005).
9. Е. В. Деришев, В. В. Кочаровский, Вл. В. Кочаровский, В. Ю. Мартьянов, в сб.: *Нелинейные волны'2006*, ИПФ РАН, Н. Новгород (2007), с. 268.
10. Я. Б. Зельдович, И. Д. Новиков, *Релятивистская астрофизика*, Наука, Москва (1967).
11. H. Alfvén, *Rev. Mod. Phys.* **37**, 652 (1965).
12. Х. Альвен, *Космическая плазма*, Мир, Москва (1983).
13. А. Е. Дубинов, М. А. Сазонкин, *Физика плазмы* **35**, 18 (2009).
14. A. Mushtaq and S. A. Khan, *Phys. Plasmas* **14**, 052307 (2007).
15. S. Ali, W. M. Muslem, P. K. Shukla, and R. Schlickeiser, *Phys. Plasmas* **14**, 082307 (2007).
16. W. Masood, A. M. Mirza, and M. Hanif, *Phys. Plasmas* **15**, 072106 (2008).
17. S. A. Khan and Q. Haque, *Chinese Phys. Lett.* **25**, 4329 (2008).
18. S. A. Khan, S. Mahmood, and A. M. Mirza, *Chinese Phys. Lett.* **26**, 045203 (2009).
19. A. Mushtaq and S. A. Khan, *Phys. Scripta* **78**, 015501 (2008).
20. H. Ren, Z. Wu, J. Cao, and P. K. Chu, *J. Phys. A: Math. Theor.* **41**, 115501 (2008).
21. R. Sabry, W. M. Muslem, F. Haas et al., *Phys. Plasmas* **15**, 122308 (2008).
22. W. Masood, A. M. Mirza, Sh. Nargis, and M. Ayub, *Phys. Plasmas* **16**, 042308 (2009).
23. N. Jehan, M. Salahuddin, S. Mahmood, and A. M. Mirza, *Phys. Plasmas* **16**, 042313 (2009).
24. A. P. Misra, C. Bhowmik, and P. K. Shukla, *Phys. Plasmas* **16**, 072116 (2009).
25. W. Masood, S. Karim, H. A. Shah, and M. Siddiq, *Phys. Plasmas* **16**, 112302 (2009).
26. P. Chatterjee, K. Roy, G. Mondal, S. V. Muniandy, S. L. Yip, and C. S. Wong, *Phys. Plasmas* **16**, 122112 (2009).
27. R. Sabry, W. M. Moslem, and P. K. Shukla, *Eur. Phys. J. D* **51**, 233 (2009).
28. E. F. El-Shamy, W. M. Moslem, and P. K. Shukla, *Phys. Lett. A* **374**, 290 (2009).
29. S. K. El-Labany, E. F. El-Shamy, W. F. El-Taibany, and P. K. Shukla, *Phys. Lett. A* **374**, 960 (2010).
30. М. В. Кузелев, А. А. Рухадзе, *УФН* **169**, 687 (1999).
31. А. Л. Санин, *Квантовая гидродинамика*, Нестор, Санкт-Петербург (2000).
32. G. Manfredi and F. Haas, *Phys. Rev. B* **64**, 075316 (2001).
33. П. К. Шукла, Б. Элиассон, *УФН* **180**, 55 (2010).
34. А. Е. Дубинов, *Прикл. мех. тех. физ.* **48**, 3 (2007).
35. А. Е. Дубинов, А. А. Дубинова, *Физика плазмы* **33**, 935 (2007).
36. А. Е. Дубинов, *Физика плазмы* **33**, 239 (2007).
37. А. Е. Дубинов, М. А. Сазонкин, *ЖТФ* **78**, 29 (2008).
38. V. M. Mladek, G. Kahl, and M. Neumann, *J. Chem. Phys.* **124**, 064503 (2006).
39. А. Е. Дубинов, А. А. Дубинова, *Физика плазмы* **34**, 442 (2008).
40. F. Haas and M. Lazar, *Phys. Rev. E* **77**, 046404 (2008).
41. B. Eliasson and P. K. Shukla, *Phys. Scripta* **78**, 025503 (2008).
42. А. Е. Дубинов, А. А. Дубинова, М. А. Сазонкин, *Радиотехн. и электрон.* **55**, 968 (2010).
43. Г. Н. Пыхтеев, И. Н. Мелешко, *Полилогарифмы, их свойства и методы вычисления*, Изд-во БГУ, Минск (1976).
44. L. Lewin, *Polylogarithms and Associated Functions*, North Holland, New York-Oxford (1981).
45. А. А. Дубинова, *ЖТФ* **79**, 48 (2009).
46. В. Ф. Зайцев, А. Д. Полянин, *Справочник по обыкновенным дифференциальным уравнениям*, Физматлит, Москва (2001).
47. А. А. Веденов, Е. П. Велихов, Р. З. Сагдеев, *Ядерный синтез* **1**, 82 (1961).
48. Р. З. Сагдеев, в сб. *Вопросы теории плазмы*, Атомиздат, Москва (1964), вып. 4, с. 20.